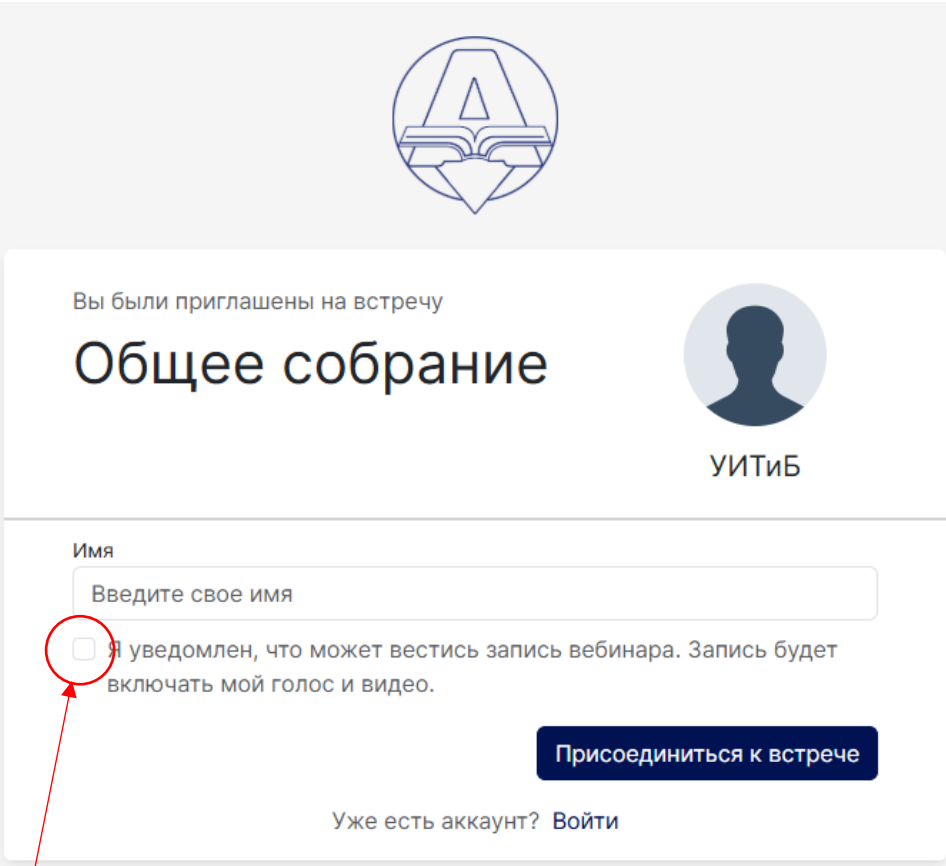


Инструкция

1. Перейдите по ссылке из письма
2. Введите ФИО и поставьте галочку
3. Нажмите присоединиться к встрече
4. Проверьте, что ваш микрофон и видео были отключены
5. Откроется окно с настройкой микрофона, выберите вкладку «Нет микрофона(только слушать)»
6. Нажмите на кнопку «Свернуть презентацию»



Вы были приглашены на встречу

Общее собрание

УИТиБ

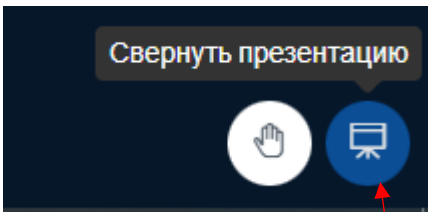
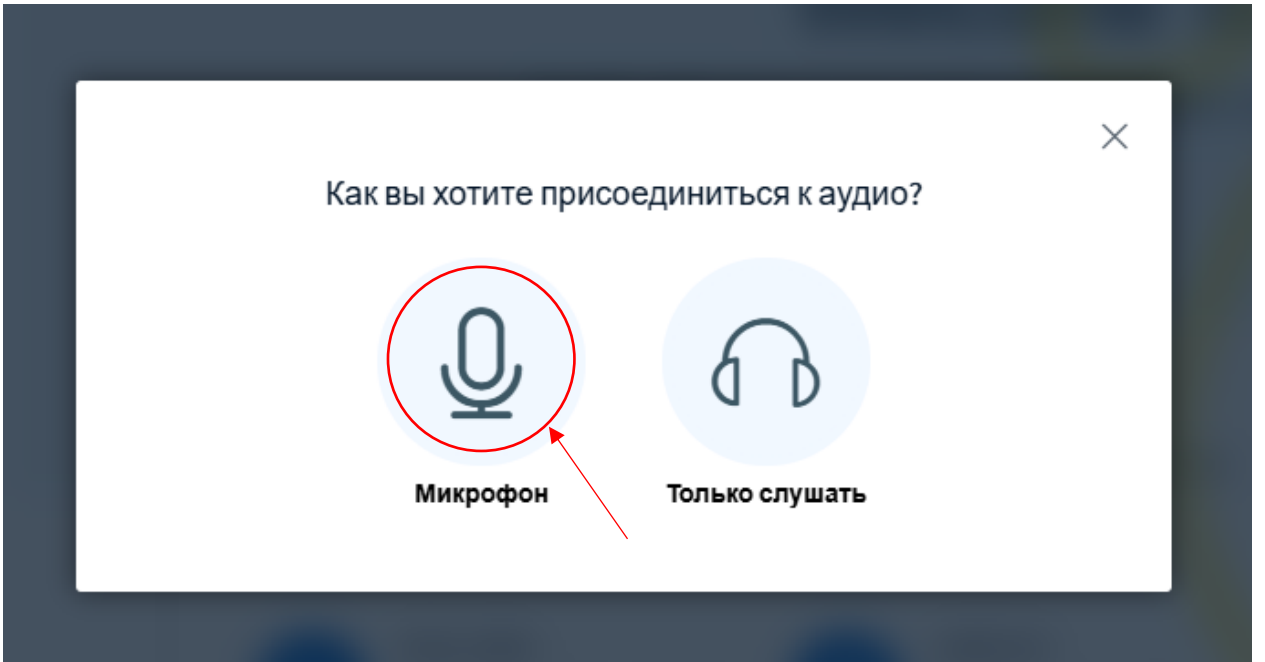
Имя

Введите свое имя

Я уведомлен, что может вестись запись вебинара. Запись будет включать мой голос и видео.

[Присоединиться к встрече](#)

Уже есть аккаунт? [Войти](#)



Проверьте, чтобы значки были перечеркнуты



Вы были
приглашены на
встречу

**Общее
собрание**



УИТиБ

Имя

Введите свое имя

Я уведомлен, что может вестись
запись вебинара. Запись будет
включать мой голос и видео.

Присоединиться к встрече

Уже есть аккаунт? [Войти](#)

На телефоне:

